

**#00**

**Cadastro NIS**  
**Qualificação do Trabalhador em Lote**  
**Instruções para Geração de Arquivo pelas Empresas**

**ABRIL 2016**

## Histórico de Revisões

Data	Versão	Descrição
15.04.2016	1.0	Criação do Documento

## Sumário

Introdução.....	1
1. Estrutura geral do arquivo.....	3
2. Estrutura genérica dos registros.....	3
3. Nome do Arquivo.....	5
4. Envio do Arquivo.....	5
5. Retorno do arquivo.....	6
6. Dúvidas.....	8
ANEXO I - TABELA CÓDIGO DE CAMPO.....	1
Tipo de Registro 00 Header Geral.....	1
Tipo de Registro 02- Detalhe.....	1
Tipo de Registro 99 - Trailer Geral.....	4
ANEXO II - TABELA DE PAÍSES.....	5
ANEXO III – REGRAS DE VALIDAÇÃO DOS CAMPOS DO REGISTRO DETALHE.....	7
ANEXO IV - TABELA DE MENSAGENS DO SISTEMA.....	12
ANEXO V – TABELA ÓRGÃO EMISSOR.....	19
ANEXO VI – TABELA TIPO LOGRADOURO.....	21
ANEXO VII – MENSAGENS DO ESOCIAL.....	22
1	
ANEXO VII – MENSAGENS DO ESOCIAL .....	22

## Introdução

O Número de Identificação Social – NIS, também denominado PIS ou PASEP, é utilizado na identificação do trabalhador para recolhimento do FGTS, na identificação das contribuições previdenciárias e ainda para o pagamento de Abono e Rendimentos do Programa de Integração Social – PIS e de parcelas do Seguro-Desemprego.

Tendo em vista sua abrangência e uso em cadastros e benefícios relacionados ao trabalhador, passou a ser utilizado no eSocial. O eSocial é um projeto do Governo Federal que unifica o envio de informações pelo empregador em relação aos seus empregados e possibilita o recolhimento unificado pelos empregadores do FGTS e dos tributos tais como Imposto de Renda, Contribuição Previdenciária.

Uma das premissas para o envio de informações e recolhimento das obrigações por meio do eSocial, é a consistência dos dados cadastrais enviados pela empresa. Essas informações são confrontadas com a base do eSocial sendo validados na base CPF (nome, data de nascimento e CPF) e no CNIS (data de nascimento, CPF e NIS), e qualquer divergência existente impossibilita o recebimento das informações e recolhimento dos valores devidos.

O cadastro do eSocial faz sua validação primária no CNIS e os dados do CNIS são oriundos do Banco Brasil para PASEP, da CAIXA para o PIS e da própria previdência para NIT, havendo batimento do CNIS com a base do CPF.

Como medida preventiva à rejeição dos dados, foi disponibilizado ao empregador, no CNIS, a ferramenta de [Consulta Qualificação Cadastral](#) para identificar possíveis divergências associadas ao nome, data de nascimento, CPF e NIS. Ao informar os dados citados, o sistema indica onde há divergência e orienta sobre o procedimento para acerto conforme origem do NIS.

Exclusivamente para os casos nos quais o acerto deva ser realizado em agências da CAIXA, adequamos o Cadastro NIS para apropriar os dados cadastrais enviados por meio de arquivo em lote pelo empregador, como já ocorre no cadastramento.

O layout para envio do arquivo de qualificação cadastral é o mesmo utilizado para cadastramento dos empregados no Cadastro NIS, com algumas alterações.

Esclarecemos que as atualizações cadastrais feitas a partir do arquivo enviado pela empresa, serão antes validados com as informações existentes na base da CAIXA e ainda confrontados com os dados da base CPF.

Somente os dados validados pelas duas rotinas produzirão o acerto da base da CAIXA, que se dará por apropriação de dados e por isso é fundamental o envio de informações qualificadas e as mais completas possíveis.

Informamos que quando se tratar de atualização de nome, principalmente em função de casamento ou separação, é essencial que seja enviada a informação do Título de Eleitor, pois com essa informação é possível a CAIXA fazer a validação dos dados com os constantes na Receita Federal e com isso apropriar o nome enviado, mesmo que este ainda não tenha sido atualizado naquela base.

Esclarecemos ainda, que somente a base do Cadastro NIS será atualizada por essa rotina e que no caso de a divergência estar na base do CPF, o próprio trabalhador deverá procurar um agente de atendimento da Receita para regularizar a situação.

Quando a divergência do CPF for de nome, para evitar atendimento não conclusivo o trabalhador deve antes atualizar seus dados junto ao TRE para somente depois procurar um agente de atendimento.

Por fim, ressaltamos que a manutenção cadastral é solicitada exclusivamente pelo titular da inscrição, e a CAIXA com o intuito de contribuir para o Projeto do eSocial, está tornando disponível essa alternativa de atendimento por meio do Conectividade Social mediante uso do certificado digital padrão ICP-Brasil, portanto, em caso de ser identificado uso indevido, o usuário será responsabilizado legalmente por seus atos e a CAIXA se reserva o direito de indisponibilizar o serviço.

Esse documento tem como propósito apresentar instruções para construção do arquivo para qualificação dos dados do trabalhador no Cadastro NIS.

## 1. Estrutura geral do arquivo

Este arquivo só pode ser enviado em estrutura simplificada, com o seguinte conjunto de registros lógicos:

- Header Geral
- n Registros Detalhe, onde n varia de zero a 99999999999
- Trailer Geral

## 2. Estrutura genérica dos registros

O arquivo é composto de registros lógicos.

Cada registro lógico corresponde a um conjunto de informações, por exemplo, dados do header, trailer ou de uma pessoa dentro do arquivo.

Cada registro lógico é composto por um ou mais registros físicos.

Cada registro físico corresponde a um campo do registro lógico.

No layout padrão, os campos do registro lógico estão dispostos em “pilha”, uns abaixo dos outros. Ou seja, cada registro físico corresponde a uma linha do arquivo.

Cada linha do arquivo conterá 280 posições com os dados dispostos em colunas da seguinte maneira:

Campo	Tipo	Tam.	Pos. Inicial	Pos. Final	Orientações
Num. Ordem Física Registro	N	11	1	11	Numeração sequencial das linhas do arquivo. Deve obrigatoriamente iniciar por 0000000001, em ordem ascendente a partir do registro físico anterior, e não pode ser repetido.
Código da Origem	N	18	12	29	Campo destinado a informar qual é a origem da solicitação do cadastramento. Deve ser utilizado o código: "000000549755813888". Deve ser repetido em todos os registros do arquivo.
NIS	N	11	30	40	As empresas deverão enviar com zeros este campo. No Header geral ou parcial terá conteúdo igual a 0000000000. No Trailer geral ou parcial terá conteúdo igual a 9999999999.

Campo	Tipo	Tam.	Pos. Inicial	Pos. Final	Orientações
Tipo de Registro Lógico	N	2	41	42	<ul style="list-style-type: none"> <li>• "00" (Header Geral)</li> <li>• "02" (Registro Detalhe)</li> <li>• "99" (Trailer Geral)</li> </ul>
Sequencial do Registro Lógico	N	3	43	45	<p>Estabelece a sequência dos registros físicos dentro de um mesmo Tipo de Registro Lógico. É sempre iniciado por um sequencial zerado (000) e só é encerrado ao ser encontrado outro sequencial zerado.</p>
Código do campo	N	4	46	49	<p>Indica em qual o campo que deve ser considerada a informação enviada</p> <ul style="list-style-type: none"> <li>• No Header Geral, devem obrigatoriamente ser informados: Tipo de Arquivo, CNPJ da Empresa ou Escritório de Contabilidade, Nome Fantasia, Tipo de Remessa, Data da Remessa e Código do Processo.</li> <li>• No Detalhe, o primeiro campo deverá ser obrigatoriamente o Tipo de Operação ("I" inclusão). Os demais campos do Detalhe dependerão das informações que serão enviadas.</li> <li>• Somente devem ser enviados campos que contenham conteúdo, caso a pessoa não possua determinada informação, a linha referente a esse campo não deve ser encaminhada no arquivo</li> <li>• No Trailer Geral, devem obrigatoriamente ser informados: Nome do Arquivo (DSN), Total de Empresas (somente se estrutura Completa) e Total de Registros Físicos do Arquivo (sempre como último campo).</li> </ul>
Sequencial do campo	N	2	50	51	<p>Número sequencial de identificação de cada componente do campo. Deve assumir os valores:</p> <ul style="list-style-type: none"> <li>• "00" – Para o componente principal do campo. Para cada sequencial "00" encontrado, o sistema entende que se inicia um novo conjunto de componentes para o campo.</li> <li>• "nn" – Para os demais componentes do campo, conforme tabela (Anexo I), variando de "01" a "99". Não pode haver repetição de sequencial de campo dentro de um mesmo conjunto de componentes. Exemplo: CTPS (tem vários componentes): Número "00", Série "01", Data de emissão "02" e UF de emissão "03".</li> </ul>

Campo	Tipo	Tam.	Pos. Inicial	Pos. Final	Orientações
Flag do campo	N	2	52	53	Conteúdo fixo 00, repetido em todos os registros físicos do arquivo
Conteúdo do campo	A	180	54	233	O conteúdo de campo é aplicável para todos os registros (header geral, detalhe e trailer geral). Para informação dos dados nessa coluna, devem ser enviados caracteres MAIÚSCULOS, sem acentuação ou caracteres especiais.
Filler - Espaço reservado para CAIXA	A	32	234	265	Deve ser enviado em branco. Atenção: não podem ser enviados zeros.
NIS ativo	N	11	266	276	O NIS ativo é apresentado ou retornado após o processamento do arquivo pela CAIXA. O NIS ativo é o número principal do empregado. Deve ser utilizado pela empresa e pelo trabalhador para todos os programas e benefícios, incluindo o FGTS, recebimento de abono e rendimento do PIS. No arquivo de entrada deve vir zerado.
Código Retorno do Processamento	N	4	277	280	Apresenta códigos que representam o resultado do processamento. Esses códigos e o significado dos mesmos estão no Anexo IV desse manual. No arquivo de entrada deve vir zerado.

### 3. Nome do Arquivo

Nome do Arquivo: informar CADASTRONIS.DAAMMDD.S01, onde:

- AA – Ano
- MM – Mês
- DD – Dia
- 01 – Sequência de arquivos enviados no dia

### 4. Envio do Arquivo

O arquivo deverá ser elaborado, em formato texto, com o mesmo nome especificado no campo 'Nome do Arquivo' e enviado por meio do Conectividade Social - CNS.

Para mais informações sobre o envio, verificar no documento Como Enviar Arquivo CNS, disponível no sítio da CAIXA, Documentos para Download.



## 5. Retorno do arquivo

O arquivo será retornado com formato idêntico ao enviado, porém com as seguintes informações:

- NIS Ativo, posição 266 a 276;
- Códigos de retorno, posição 277 a 280.

O NIS retornado é o número ativo ou principal e deve ser utilizado pela empresa e trabalhador para todos os programas e benefícios, tais como o FGTS e recebimento de abono e rendimento.

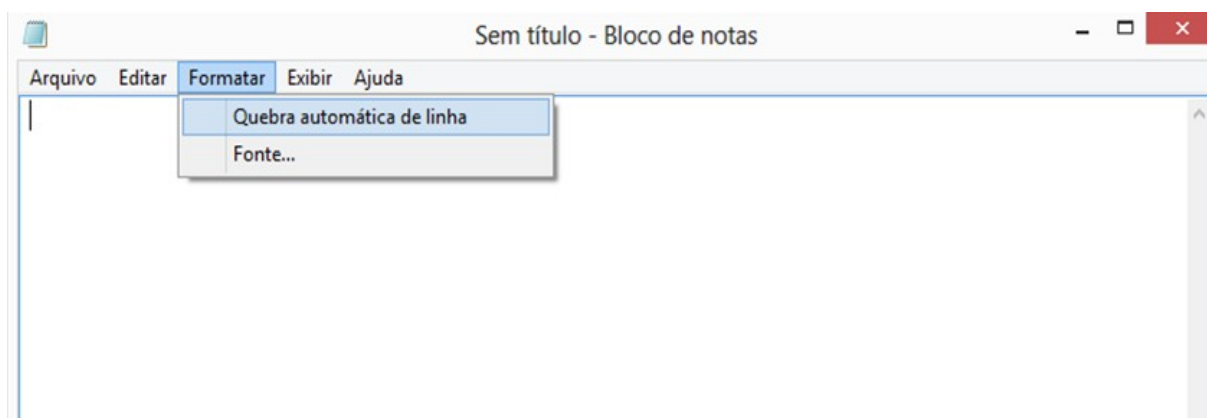
Nos casos em que o NIS não foi retornado, o código descrito nas posições 277 a 280 deve ser verificado. Este código corresponde a uma mensagem do sistema, conforme Anexo IV, que informa o ajuste a ser realizado naquele registro ou campo.

Caso os códigos de rejeição não estejam no arquivo, significa que o processamento não foi efetuado devido a erro estrutural no arquivo e nesse caso, devem ser revistos os seguintes campos: 0900, 0902, 0912 e se a coluna ordem está numerada seqüencialmente.

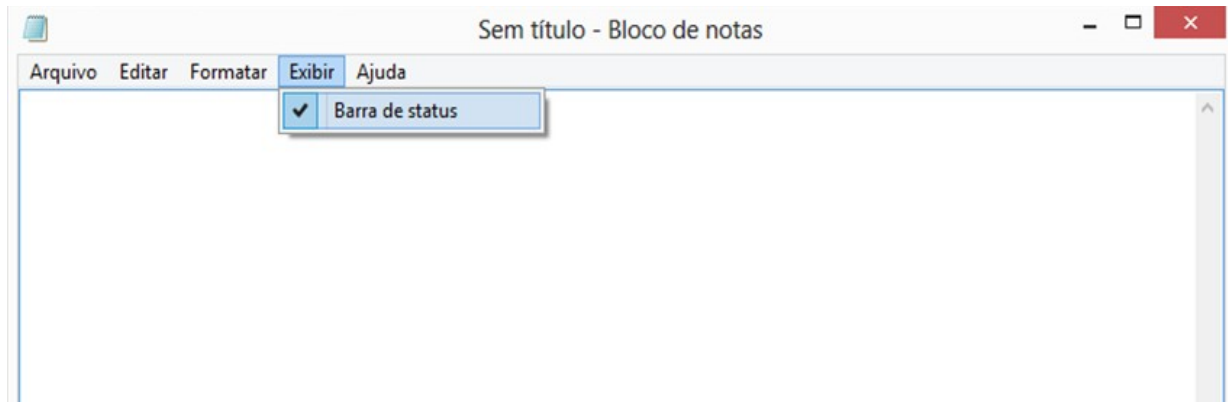
Depois de enviado o arquivo por meio do CNS, o arquivo de retorno estará disponível na caixa de entrada em 2 dias úteis (D + 2).

Tendo em vista que o arquivo de retorno é em formato TXT, para sua melhor visualização é necessário realizar os seguintes passos no bloco de notas:

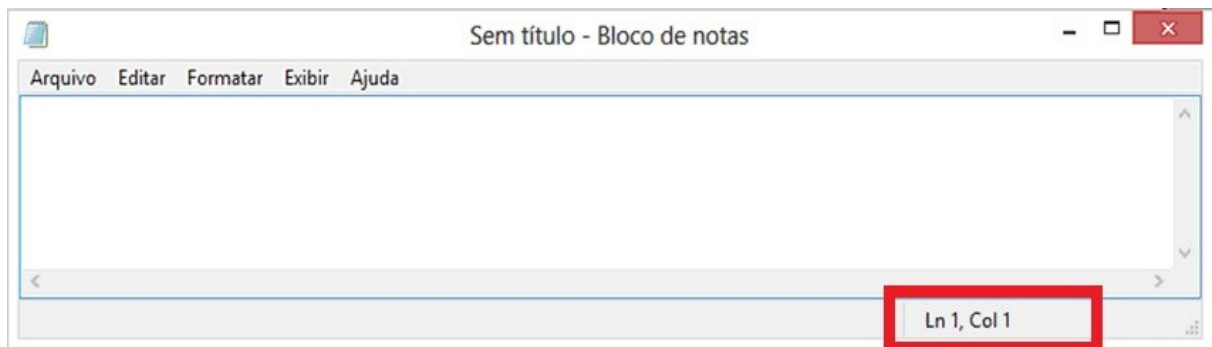
- No menu, clique em “Formatar” e certifique-se que a opção “Quebra automática de linha” esteja desativada.



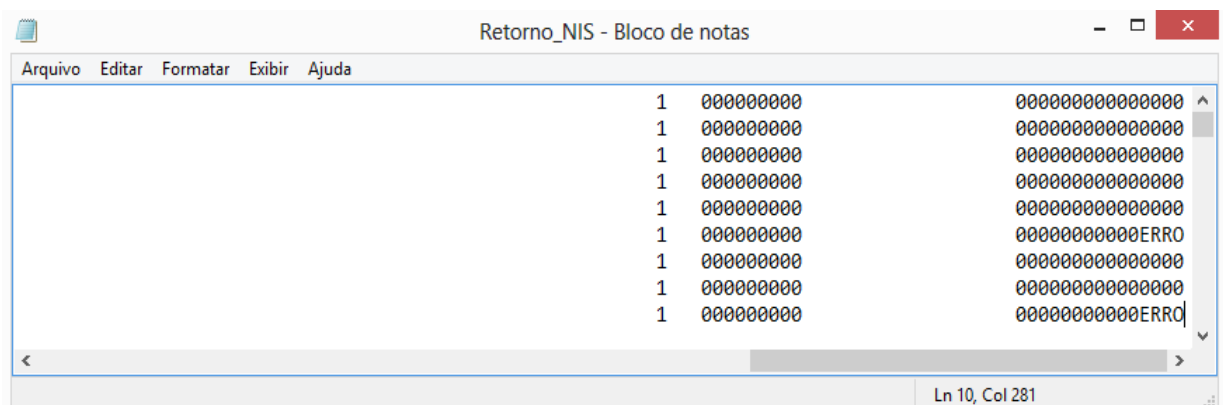
- No menu, clique em “Exibir” e certifique-se que a opção “Barra de Status” esteja ativada.



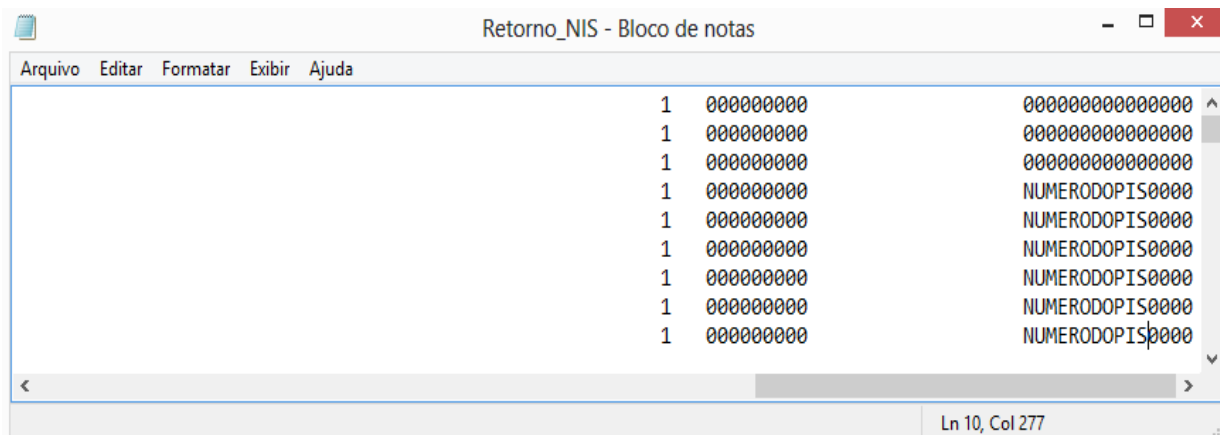
- A Barra de Status auxilia na visualização das coordenadas do caractere (Linha/Coluna com exibição no canto inferior direito da tela).



- No arquivo de retorno, os últimos 4 dígitos de cada linha (colunas de 277 a 280) se referem aos erros. Os códigos dos erros devem ser consultados no Anexo I, obtido no site da Caixa.



- Caso não haja erros, o arquivo de retorno mostrará o número de PIS dos empregados inseridos especificamente nas colunas de 266 a 276 (11 posições).



## 6. Dúvidas

Dúvidas sobre o Cadastro do Trabalhador em Lote poderão ser dirimidas pelo telefone 3004-1104.

## ANEXO I - TABELA CÓDIGO DE CAMPO

### Tipo de Registro 00 Header Geral

Código Campo	Nome Campo	Sequencial Campo	Conteúdo	Tipo	Tam	Obrg	Dicas de Preenchimento do Campo
0900	Tipo de Arquivo	00	Tipo de Arquivo	C	1	S	Valor fixo igual a C - Cadastro
0829	CNPJ do Órgão	00	CNPJ do Órgão/Origem	N	14	S	Informar o número do CNPJ da Empresa ou Escritório de Contabilidade
0313	Nome Fantasia	00	Nome Fantasia	C	40	S	Corresponde ao Nome da Empresa ou Escritório de Contabilidade. Não conter pontuação entre nomes.
0413	Tipo de Remessa	00	Tipo de Remessa	C	1	S	Preencher com "O" (original)
0903	Data da Remessa	00	Data da Remessa	N	8	S	Informar a data do envio do arquivo no formato DDMMAAAA. Esta data deverá ser igual à data constante no Nome do Arquivo
0913	Código do Processo	00	Código do Processo	N	4	S	Preencher com '0014'

### Tipo de Registro 02- Detalhe

Código Campo	Nome Campo	Sequencial Campo	Conteúdo	Tipo	Tam	Obrg	Dicas de Preenchimento do Campo
0902	Tipo de Operação	00	Tipo de Operação	C	1	S	Informar P - Pesquisa
0422	Controle da empresa	00	Controle da empresa	C	58	N	Campo para utilização em controle específico da empresa. Caso haja necessidade de um campo para livre utilização no momento do cadastramento.
0195	Nome da Pessoa	00	Nome da Pessoa	C	70	S	Não poderá estar em branco; Não poderá conter Nome Impróprio.
0197	Data de Nascimento	00	Data de Nascimento	N	8	S	Formato DDMMAAAA.
0200	Nome da Mãe	00	Nome da Mãe	C	70	S	Se não possuir a informação enviar a expressão IGNORADA Não poderá conter Nome impróprio.
0199	Nome do Pai	00	Nome do Pai	C	70	S	Se não possuir a informação enviar a expressão IGNORADO Não poderá conter Nome impróprio.
0390	Município Nasc (IBGE)	00	Código UF/Município (IBGE)	N	2/5	N	Preenchimento obrigatório para Brasileiro nato. Código UF+ Código Município (IBGE). Não pode haver caracteres especiais.

Código Campo	Nome Campo	Sequencial Campo	Conteúdo	Tipo	Tam	Obrg	Dicas de Preenchimento do Campo
0201	Sexo	00	Sexo	C	1	N	O campo não é obrigatório no arquivo, contudo se informado, deve ser preenchimento com "F" – feminino ou "M" – masculino.
0206	Código Raça Cor	00	Código Raça Cor	N	2	N	O campo não é obrigatório no arquivo, contudo se informado, deve ser preenchimento com "01" Branca; "02" Negra; "03" Parda; "04" Amarela; "05" Indígena
0386	Nacionalidade	00	Nacionalidade	N	4	S	<ul style="list-style-type: none"> <li>Quando a Nacionalidade for informada, obrigatoriamente deverá ser informado o detalhamento da Nacionalidade.</li> <li>Campo composto por 4 bytes, portanto para nacionalidades como a brasileira (10) preencher com zeros a esquerda. EX: 0010</li> <li>Os códigos de nacionalidade constam no anexo II.</li> </ul>
		01	Detalhamento Nacionalidade	N	1	S	1 para brasileiro nato, 2 para brasileiro naturalizado, 3 para brasileiro nascido no exterior e 0 (zero) para estrangeiro.
0387	País de Origem	00	País de Origem	N	4	N	<ul style="list-style-type: none"> <li>Preenchimento obrigatório para estrangeiro ou Brasileiro nascido no exterior;</li> <li>Informar código do País de Origem conforme tabela Anexo II.</li> </ul>
0370	CPF	00	CPF	N	11	S	Preenchimento obrigatório. Campo será validado junto à Receita Federal
0371	Título de Eleitor	00	Número do Título de Eleitor	N	13	N	O campo não é obrigatório no arquivo, contudo se informado. Caso seja enviado, todos os demais componentes do campo também devem ser enviados.
		01	Zona do Título de Eleitor	N	4	N	Preenchimento obrigatório se sequencial 00 tiver preenchido.
		02	Seção do Título de Eleitor	N	4	N	Preenchimento obrigatório se sequencial 00 tiver preenchido
0372	Carteira de Identidade	00	Número da Identidade	C	20	N	O campo não é obrigatório no arquivo, contudo se informado. Caso seja enviado todos os demais componentes do campo devem ser enviados.
		01	Complemento da Identidade	C	20	N	Preenchimento obrigatório se sequencial 00 tiver preenchido. Se não houver complemento, preencher com brancos.
		02	UF de Emissão da Identidade	C	2	N	Preenchimento obrigatório se sequencial 00 tiver preenchido
		03	Data de Emissão Identidade	N	8	N	Preenchimento obrigatório se sequencial 00 tiver preenchido. Formato DDMMAAAA.
		04	Órgão Emissor da Identidade	N	2	N	Preenchimento obrigatório se sequencial 00 tiver preenchido, conforme anexo V
0373	CTPS	00	Número da CTPS	N	7	S	Preenchimento obrigatório.

Código Campo	Nome Campo	Sequencial Campo	Conteúdo	Tipo	Tam	Obrg	Dicas de Preenchimento do Campo
0391	Data Chegada	01	Série da CTPS	N	5	S	Preenchimento obrigatório.
		02	UF de Emissão CTPS	C	2	S	Preenchimento obrigatório.
		03	Data de Emissão CTPS	N	8	S	Formato DDMMAAAA.
		00	Data Chegada	N	8	N	Preenchimento obrigatório para Estrangeiro. Formato DDMMAAAA.
0401	Portaria de Naturalização	00	Portaria de Naturalização	N	16	N	Preenchimento obrigatório para Brasileiro naturalizado.
0815	Data Naturalização	00	Data Naturalização	N	8	N	Preenchimento obrigatório para Brasileiro naturalizado. Formato DDMMAAAA.
0809	Telefone	00	DDD do Telefone	N	3	N	Preenchimento obrigatório se sequencial 00 tiver preenchido
		01	Número do Telefone	N	9	N	Preenchimento obrigatório se sequencial 00 tiver preenchido
		02	Tipo de Telefone	N	1	N	Preenchimento obrigatório se sequencial 00 tiver preenchido Valores possíveis: "1" – Residencial; "7" - Celular
0810	E-Mail	00	E-Mail	C	50	N	
0911	Endereço	00	CEP do Endereço	N	8	S	Campo obrigatório e validado com a Tabela de CEP dos Correios. Não aceita CEP Genérico para Localidade que o CEP já foi codificado.
		01	Tipo Endereço	C	1	S	Valores possíveis: "1" – Residencial; "3" - Comercial
		02	Tipo Logradouro Endereço	C	3	S	A tabela Tipo de Logradouro encontra-se no Anexo VI.
		03	Logradouro Endereço	C	40	S	Não pode conter caractere especial
		04	Sigla Posição Determinante	C	5	S	Valores possíveis: "Num" – Número; "Km" – Kilômetro; "Lote"; "Casa"; "Bloco" ou outros dados, atentando para não exceder 5 posições.
		05	Posição Determinante	C	7	S	Dependente do campo anterior. Em geral é um número
		06	Complemento Endereço	C	15	S	Se não houver complemento o campo deve ser preenchido com brancos
		07	Bairro Endereço	C	40	S	Não pode conter caractere especial
08	UF/Município Endereço	N	2/5	S	Preencher com Código UF + código Município (IBGE); Não pode conter caractere especial		
0938	Caixa Postal	00	Número da Caixa Postal	N	15	N	O campo não é obrigatório no arquivo, contudo se informado os demais componentes devem ser preenchidos.
		01	Número do CEP	N	8	N	Obrigatório se o campo anterior for informado.

Código Campo	Nome Campo	Sequencial Campo	Conteúdo	Tipo	Tam	Obrg	Dicas de Preenchimento do Campo
0292	Dados de Vínculo	00	Tipo de Vínculo	N	2	S	Campo obrigatório. Informar "59", para vínculo CNPJ; Informar "60", para vínculo CEI
		01	CNPJ/CEI	N	14	S	Informar o CNPJ ou CEI conforme o caso
		02	Data de Admissão	N	8	S	Formato DDMMAAAA.

### Tipo de Registro 99 - Trailer Geral

Código Campo	Nome Campo	Sequencial Campo	Conteúdo	Tipo	Tam	Obrg	Dicas de Preenchimento do Campo
0912	Total de Registros	00	Total de Registros	N	9	S	Quantidade de registros físicos dentro do arquivo, incluindo esta linha.
0908	Nome do Arquivo	00	Nome do Arquivo	C	35	S	Vide item 3. Nome do Arquivo.

## ANEXO II - TABELA DE PAÍSES

Cód.	País	Sigla	Cód.	País	Sigla	Cód.	País	Sigla
170	ABISSÍNIA (ATUAL ETÍOPIA)	ETH	143	CASAQUISTÃO	KAZ	88	GUIANA, REPÚBLICA	GUY
171	ACORES		247	CATAR	QAT	195	GUINE	GIN
172	AFAR FRANCES (ATUAL DJIBUTI)	DJI	248	CEILÃO (ATUAL SRI-LANKA)	LKA	344	GUINE BISSAU	GNB
241	AFEGANISTÃO	AFG	182	CEUTA E MELILLA		196	GUINE EQUATORIAL	GNQ
173	ÁFRICA DO SUL, REPÚBLICA DA	ZAF	183	CHADE	TCO	62	HAITI, REPÚBLICA DO	HTI
215	ÁFRICANA, PRACAS NORTE		144	CHECHEN INGUSH		105	HOLANDA (OU PAÍSES BAIXOS)	NLD
218	ÁFRICANA, REPÚBLICA CENTRAL	CAF	23	CHILE	CHL	64	HONDURAS	HND
216	ÁFRICANO, PROTETOR DO SUDESTE		336	CHILENO, ANTÁRTICO		63	HONDURAS BRITÂNICAS	
93	ALBÂNIA	ALB	42	CHINA	CHN	253	HONG-KONG (CHINA)	HKG
30	ALEMANHA	DEU	97	CHIPRE	CYP	299	HOWLAND E JARVIS, ILHAS	
174	ALTO VOLTA (ATUAL BURKINA FASSO)	BFA	297	CHRISTMAS, ILHAS	CXR	106	HUNGRIA	HUN
94	ANDORRA	AND	145	CHUVASH		254	IEMEN	YEM
175	ANGOLA	AGO	328	COCOS, TERRITÓRIO DE	CCK	345	IEMEN DO SUL	
28	ANTIGUA E BARBUDA	ATG	26	COLOMBIA	COL	255	ÍNDIA	IND
29	ANTILHAS HOLANDESES	ANT	184	COMOROS, ILHAS	COM	256	INDONÉSIA	IDN
57	ANTILHAS, ESTADOS ASSOCIADOS DAS		185	CONGO	COG	197	INFNÍ	
339	APATRIDA		290	COOK, ILHAS	COK	110	INGLATERRA	ING
251	ÁRABES UNIDOS, EMIRADOS	ARE	43	COREIA		257	IRA	IRN
242	ÁRABIA SAUDITA	SAU	108	COSMOLEDO, ILHAS		258	IRAQUE	IRQ
176	ARGÉLIA	DZA	186	COSTA DO MARFIM	CIV	112	IRLÂNDIA	IRL
21	ARGENTINA	ARG	51	COSTA RICA	CRI	111	IRLÂNDIA DO NORTE	
337	ARGENTINO, ANTÁRTICO		250	COVEITE (ATUAL KUWAIT)	KWT	113	ISLÂNDIA	ISL
347	ARMÊNIA	ARM	130	CROÁCIA	HRV	259	ISRAEL	ISR
33	ARUBA	ABW	52	CUBA	CUB	39	ÍTÁLIA	ITA
198	ASCENSÃO E TRISTÃO DA CUNHA, ILHAS		53	CURAÇAO		114	IUGUSLÁVIA	YUG
287	ASHMORE E CARTIER		146	DAGESTA		66	JAMAICA	JAM
288	AUSTRÁLIA	AUS	187	DAOME (ATUAL BENIN)	BEN	41	JAPÃO	JPN
335	AUSTRÁLIA, TERRITÓRIO ANTÁRTICO DA		98	DINAMARCA	DNK	300	JOHNSTON E SAND, ILHAS	
95	AUSTRIA	AUT	188	DJIBUTI	DJI	260	JORDÂNIA	JOR
138	AZERBAIJÃO	AZE	54	DOMINICANA, COMUNIDADE		150	KABARDINO BALKAR	
40	BAHAMAS, COMUNIDADE DAS	BHS	55	DOMINICANA, REPÚBLICA (OU SÃO DOMINGOS)	DOM	312	KALIMATAN	
243	BAHRÃO	BHR	189	EGITO, REPÚBLICA ARÁBE DO	EGY	151	KALMIR	
293	BAKER, ILHAS		99	EIRE		346	KARA KALPAK	
107	BALEARES, ILHAS		56	EL SALVADOR, REPÚBLICA DE	SLV	152	KARACHAEVOCHERKESS	
342	BANGLADESH	BDG	27	EQUADOR	ECU	153	KHAKASS	
44	BARBADOS	BRB	100	ESCÓCIA		301	KINGMAN REEF, ILHAS	
139	BASHKISTA		136	ESLOVAQUIA	SVK	154	KOMI	
177	BECHUANA (ATUAL BOTSUANA)	BWA	132	ESLOVÊNIA	SVN	262	KUWAIT	KWT
31	BELGICA	BEL	35	ESPANHA	ESP	263	LAOS	LAO
46	BELIZE	BLZ	147	ESTÓNIA	EST	200	LESOTO	LSO
178	BENIN	BEN	190	ETÍOPIA (ATUAL ERÍTEA)	ETH	155	LETÓNIA	LVA
83	BERMUDAS	BMU	36	EUA	USA	264	LIBANO	LBN
246	BHUTÃO	BTN	58	FALKLANDS, ILHAS	FLK	201	LIBÉRIA	LBR
140	BIELORRÚSSIA, REPÚBLICA (ATUAL BELARUS)	BLR	101	FEROES, ILHAS	FRO	202	LIBIA	LYB
244	BIRMANIA		291	FIJÍ, REPÚBLICA DE	FJI	115	LIECHTENSTEIN	LIE
289	BISMARCK, ARQUIPELAGO DE		252	FILIPINAS	PHL	313	LINHA, ILHAS	
22	BOLÍVIA	BOL	102	FINLÂNDIA	FIN	156	LITUÂNIA	LTU
134	BOSNIA HERZEGOVINA	BIH	37	FRANÇA	FRA	116	LUXEMBURGO	LUX
179	BOTSWANA	BWA	334	FRANÇESA, ANTÁRTICA		265	MACAU (CHINA)	MAC
10	BRASIL	BRA	191	GABÃO, REPÚBLICA DO	GAB	305	MACDONAL E HEARD, ILHAS	HMD
333	BRITÂNICO, TERRITÓRIO ANTÁRTICO		192	GAMBIA	GMB	133	MACEDÓNIA, REPÚBLICA DA	MKD
245	BRUNEI	BRN	193	GANÁ	GHA	302	MACQUAIRE, ILHAS	
96	BULGÁRIA	BGR	194	GAZA		205	MADAGASCAR	MDG
238	BURKINA FASSO	BFA	148	GEÓRGIA	GEO	203	MADEIRA	
180	BURUNDI	BDI	103	GIBRALTAR	GIB	266	MALÁSIA	MYS
141	BURYAT		298	GILBERT, ILHAS (ATUAL KIRIBATI)		204	MALAWI (OU MALAUÍ)	MWI
343	CABO VERDE	CPV	149	GORNO ALTAI		267	MALDIVAS, ILHAS	MDV
181	CAMARÕES	CMR	32	GRA BRETANHA	GBR	206	MALI	MLI
261	CAMBOJA (KMER)	KHM	59	GRANADA	GRD	120	MALTA, REPÚBLICA DE	MLT
34	CANADA	CAN	104	GRÉCIA	GRC	67	MALVINAS, ILHAS	FLK
109	CANAL, ILHAS DO		84	GROELÂNDIA	GRL	117	MAN, ILHAS DE	
199	CANARIAS, ILHAS		60	GUADALUPE, ILHAS	GLP	285	MANAHIKI, ARQUIPELAGO	
294	CANTÃO E ENDERBURG, ILHAS		292	GUAN	GUM	157	MARI	
142	CARELIA		61	GUATEMALA	GTM	303	MARIANAS, ILHAS	MNP
295	CAROLINAS, ILHAS		87	GUIANA FRANCESA	GUF	207	MARROCOS	MAR



Cód.	País	Sigla	Cód.	País	Sigla	Cód.	País	Sigla
304	MARSHALL, ILHAS	MHL	222	SAARA ESPANHOL	ESH	311	WAKE, ILHAS	
68	MARTINICA	MTQ	323	SABAH		332	WALLIS E FUTUNA, ILHAS	WLF
268	MASCATE		86	SAINT PIERRE ET MIQUELON	SPM	169	YAKUT	
208	MAURICIO	MUS	309	SALOMAO, ILHAS	SLB	236	ZAIRE (ATUAL REPUBLICA DEMOCRATICA DO C)	
209	MAURITANIA	MRT	324	SAMOA AMERICANA (OU SAMOA ORIENTAL)	ASM	237	ZAMBIA	ZMB
85	MEXICO	MEX	325	SAMOA OCIDENTAL	WSM	239	ZIMBABWE	ZWE
284	MIANMAR	MMR	326	SANTA CRUZ, ILHAS				
286	MIDWAY, ILHAS		223	SANTA HELENA	SHN			
69	MILHOS, ILHAS		77	SANTA LUCIA	LCA			
210	MOCAMBIQUE	MOZ	78	SAO CRISTOVAO (E NEVIS)	KNA			
158	MODAVIA	MDA	125	SAO MARINHO	SMR			
118	MONACO	MCO	224	SAO TOME E PRINCIPE	STP			
269	MONGOLIA	MNG	79	SAO VICENTE (E GRANADINAS)	VCT			
70	MONTE SERRAT	MSR	327	SARAWAK				
137	MONTENEGRO		349	SENEGAL	SEN			
240	NAMIBIA	NAM	276	SEQUIN				
314	NAURU	NRU	226	SERRA LEOA	SLE			
270	NEPAL	NPL	65	SERRANAS, ILHAS				
211	NGUANE		131	SERVIA				
71	NICARAGUA	NIC	225	SEYCHELLES	SYC			
306	NIEU, ILHAS	NIU	275	SINGAPURA (OU CINGAPURA)	SGP			
212	NIGER, REPUBLICA DO	NER	277	SIRIA	SYR			
213	NIGERIA	NGA	227	SOMALIA, REPUBLICA	SOM			
307	NORFOLK, ILHAS	NFK	278	SRI-LANKA	LKA			
119	NORUEGA	NOR	228	SUAZILANDIA	SWZ			
338	NORUEGES, ANTARTICO		229	SUDAO	SDN			
315	NOVA CALEDONIA, ILHAS	NCL	126	SUECIA	SWE			
316	NOVA GUINE		38	SUICA	CHE			
317	NOVA ZELANDIA	NZL	90	SURINAME	SUR			
318	NOVAS HEBRIDAS, ILHAS (EX VANUATU)	VUT	127	SVALBARD E JAN MAYER, ILHAS	SJM			
231	OCEANO INDICO, TERRITORIO BRITANICO		161	TADJQUISTAO	TJK			
271	OMAN	OMN	279	TAILANDIA	THA			
159	OSSETIA SETENTRIONAL		249	TAIWAN (CHINA)	TWN			
296	PACIFICO, ILHAS DO		230	TANGANICA				
121	PAIS DE GALES		350	TANZANIA	TZA			
122	PAISES BAIXOS (OU HOLANDA)	NLD	162	TARTARIA				
308	PALAU, ILHAS	PLW	135	TCHECA, REPUBLICA (EX TCHECOSLOVAQUIA)	CZE			
272	PALESTINA		128	TCHECOSLOVAQUIA (ATUAL TCHECA)	CZE			
72	PANAMA	PAN	341	TERRAS AUSTRAIS				
73	PANAMA, ZONA DO CANAL		329	TIMOR (OU TIMOR LESTE)	TMP			
214	PAPUA NOVA GUINE	PNG	233	TOGO	TGO			
319	PAPUA, TERRITORIO DE		330	TONGAS	TON			
273	PAQUISTAO	PAK	310	TORKELAU, ILHAS	TKL			
24	PARAGUAI	PRY	232	TRANSKEI				
320	PASCOA, ILHAS		280	TREGUA, ESTADO				
89	PERU	PER	91	TRINIDAD E TOBAGO	TTO			
321	PITCAIRIN, ILHAS	PCN	234	TUNISIA	TUN			
322	POLINESIA FRANCESA	PYF	80	TURCA, ILHAS				
123	POLONIA	POL	163	TURCOMENISTAO (OU TURMOMENIA)	TKM			
74	PORTO RICO	PRI	47	TURKS E CAICOS, ILHAS	TCA			
45	PORTUGAL	PRT	281	TURQUIA	TUR			
217	QUENIA (ATUAL NIGER)	KEN	331	TUVALU	TUV			
160	QUIRQUISTAO	KGZ	164	TUVIN				
75	QUITASUENO		165	UCRANIA	UKR			
48	Reservado para uso exclusivo da RAIS		166	UDMURT				
49	Reservado para uso exclusivo da RAIS		235	UGANDA	UGA			
50	Reservado para uso exclusivo da RAIS		167	UNIAO SOVIETICA				
219	REUNIAO	REU	25	URUGUAI	URY			
220	RODESIA (ATUAL ZIMBABWE)	ZWE	168	USBEQUISTAO	UZB			
124	ROMENIA	ROM	129	VATICANO, ESTADO DA CIDADE DO	VAT			
76	RONCADOR		92	VENEZUELA	VEN			
340	ROSS, DEPENDENCIA DE (NOVA ZELANDIA)	NZL	282	VIETNA DO NORTE				
221	RUANDA	RWA	283	VIETNA DO SUL				
274	RUIQUIU, ILHAS		82	VIRGENS AMERICANS, ILHAS	VIR			
348	RUSSIA	RUS	81	VIRGENS BRITANICAS, ILHAS	VGB			

### ANEXO III – REGRAS DE VALIDAÇÃO DOS CAMPOS DO REGISTRO DETALHE

Item	Condição
NIS	Conteúdo numérico e maior que zero.
Nome	Deverá conter apenas caracteres alfabéticos.
	Não poderá conter apenas um único caractere.
	Não poderá conter as expressões: não informado(a); não cadastrado(a); inexistente; omitido(a); a declarar; não declarado(a); não consta; não preenchido(a)
	Nome da Mãe e Nome do Pai poderão conter expressão ignorado(a).
	Não poderá conter três caracteres iguais e consecutivos numa das partes do nome.
	Não poderá conter pontuação ou qualquer caractere especial.
	Não poderá conter Nome impróprio.
	Não poderá conter apenas uma única palavra.
	Não poderá conter apenas uma letra no primeiro ou no último nome.
	Não poderá conter palavra com mais de 20 letras.
	Não poderá conter nome abreviado (com uma letra entre duas palavras, exceto a letra “E”).
Data de Nascimento	Deverá ser uma data válida (existente no calendário).
	Deverá ser uma data menor ou igual à data corrente.
	O ano deverá ser maior que 1850.
Sexo	Preenchimento permitido: “F” – feminino ou “M” – masculino
Raça/Cor (código)	Quando preenchida, deverá ser numérica e maior que zero
	Quando preenchida, deverá existir na Tabela Raça/Cor do Cadastro NIS.
Nível de Instrução	Quando preenchido, deverá ser numérico e maior que zero
	Quando preenchido, deverá ser um dos valores possíveis abaixo: “00” Não Informado; “01” Analfabeto; “02” Até 4ª Série Incompleta do Ensino Fundamental; “03” Com 4ª Série Completa do Ensino Fundamental; “04” De 5ª a 8ª Série Incompleta do Ensino Fundamental; “05” Ensino Fundamental Completo; “06” Ensino Médio Incompleto; “07” Ensino Médio Completo; “08” Superior Incompleto; “09” Superior Completo; “10” Especialização/Pós-Graduação; “11” Mestrado; “12” Doutorado
Nacionalidade	Deverá ser numérica e maior que zero
	Deverá existir no cadastro Tabela País do sistema Cadastro NIS.
	Quando a Nacionalidade informada for “10” (Brasileira) e detalhamento da Nacionalidade for 1 (brasileiro nato), o Município de nascimento e UF de nascimento devem estar preenchidos.
	Quando a Nacionalidade informada for “10” (Brasileira) e o detalhamento da Nacionalidade for 2 (brasileiro naturalizado), a Portaria de naturalização deve estar preenchida
	Quando a Nacionalidade informada for “10” (Brasileira) e o detalhamento da Nacionalidade for 3 (brasileiro nascido no exterior), o País de origem obrigatoriamente deverá ser preenchido.
	Nacionalidade informada diferente de “10” o detalhamento da Nacionalidade obrigatoriamente deverá ser 0

Item	Condição
	(estrangeiro). O campo Data de chegada ao Brasil deverá ser preenchido.
	Quando a Nacionalidade for informada obrigatoriamente deverá ser informado o detalhamento da Nacionalidade.
País de Origem	Preenchimento obrigatório para Brasileiro nascido no exterior e estrangeiro
	Preenchimento não permitido para Brasileiro nato
	Quando preenchido, deverá ser numérico e maior que zero
	Quando preenchido, deverá existir na Tabela de Países do Cadastro NIS
Município de Nascimento	Preenchimento obrigatório para Brasileiro nato
	Preenchimento não permitido para Brasileiro naturalizado, Brasileiro nascido no exterior ou Estrangeiro
	Quando preenchido, deverá ser numérico e maior que zero
	Quando preenchido, deverá existir na Tabela de Município (IBGE), sendo que os dois primeiros dígitos do código correspondem à UF.
Data de Chegada	Preenchimento obrigatório para Estrangeiro
	Preenchimento não permitido para Brasileiro nato, Brasileiro naturalizado ou Brasileiro nascido no exterior
	Quando preenchida, deverá ser uma data válida (existente no calendário)
	Quando preenchida, deverá ser uma data menor ou igual à data corrente
	Quando preenchida, deverá ser uma data maior ou igual à data de nascimento
	Quando preenchida, o ano deverá ser maior que 1850
Portaria de Naturalização	Preenchimento obrigatório para Brasileiro naturalizado
	Preenchimento não permitido para Brasileiro nato, Brasileiro nascido no exterior ou Estrangeiro
	Quando preenchida, deverá ser numérica e maior que zero
Data de Naturalização	Preenchimento permitido apenas quando a Portaria de naturalização estiver preenchida
	Preenchimento não permitido para Brasileiro nato, Brasileiro nascido no exterior ou Estrangeiro
	Quando preenchida, deverá ser uma data válida (existente no calendário)
	Quando preenchida, deverá ser uma data menor ou igual à data corrente
	Quando preenchida, deverá ser uma data maior ou igual à data de nascimento
	Quando preenchida, o ano deverá ser maior que 1850
CPF	Preenchimento obrigatório, para cadastramento de PIS
	Quando preenchido, deverá ser numérico e maior que zero
	Quando preenchido, não pode ter todos os algarismos repetidos, com exceção do DV: 11111111111, 22222222222, 33333333333, 44444444444, 55555555555, 66666666666, 77777777777, 88888888888, 99999999999 (número viciado)
Identidade	Quando preenchido, o Número da Identidade deverá ser alfanumérico, com pelo menos um caractere de A a Z ou pelo menos um número de 0 a 9
	Quando preenchido, o Complemento deverá ser alfanumérico, com pelo menos um caractere de A a Z ou pelo

Item	Condição
	menos um número de 0 a 9
	Quando o Complemento estiver preenchido, os demais componentes da Identidade obrigatoriamente deverão estar preenchidos
	Quando preenchida, a UF de emissão deverá existir na Tabela de Unidade da Federação
	Quando preenchida, a Data de emissão: <ul style="list-style-type: none"> <li>• Deverá ser uma data válida (existente no calendário)</li> <li>• Deverá ser uma data menor ou igual à data corrente</li> <li>• Não poderá ser uma data menor que a data de nascimento</li> </ul> O ano deverá ser maior que 1850
	Quando preenchido, o Órgão emissor deverá: Existir na base de dados do Cadastro NIS. Vide Anexo V.
	Quando o Número da Identidade estiver preenchido, obrigatoriamente deverão estar preenchidos os componentes Órgão emissor, UF de emissão e Data de emissão, com exceção de documento estrangeiro (código externo do emissor = 82)
	• Não poderá conter números viciados em nenhum de seus componentes. Entende-se por número viciado, todos os caracteres iguais.
CTPS	Preenchimento obrigatório, para cadastramento de PIS
	O Número da CTPS deverá ser numérico e maior que zero
	✓ A Série deverá ser numérica e maior que zero
	A UF de emissão deverá existir na Tabela de Unidade da Federação
	A Data de emissão: <ul style="list-style-type: none"> <li>• Deverá ser uma data válida (existente no calendário)</li> <li>• Deverá ser uma data menor ou igual à data corrente</li> <li>• Não poderá ser uma data menor que a data de nascimento</li> </ul> O ano deverá ser maior que 1850
	Não pode ter todos os algarismos repetidos em algum dos campos do documento (Número ou série): 1111111-11111, 2222222-22222, 3333333-33333, 4444444-44444, 5555555-55555, 6666666-66666, 7777777-77777, 8888888-88888, 9999999-99999 (número viciado)
	Todos os componentes da CTPS devem obrigatoriamente estar preenchidos.
Título de Eleitor	Quando preenchido, o Número do Título de eleitor deverá: <ul style="list-style-type: none"> <li>• Ser numérico e maior que zero</li> <li>• Ter o DV validado pelo módulo 11</li> </ul>
	A Zona deverá ser numérica e maior que zero
	A Seção deverá ser numérica e maior que zero
	Quando algum dos componentes do Título do eleitor estiver preenchido, obrigatoriamente deverão estar preenchidos todos os demais.
	Não poderá conter números viciados em nenhum de seus componentes. Entende-se por número viciado, todos os caracteres iguais, com exceção do DV.
Endereço	O Tipo de Endereço terá como preenchimento permitido:

Item	Condição
	<ul style="list-style-type: none"> <li>• “1” – Residencial</li> <li>• “3” - Comercial</li> </ul>
	O CEP deverá existir na Tabela de CEP dos Correios.
	<p>A Sigla da Posição Determinante terá como preenchimento permitido:</p> <ul style="list-style-type: none"> <li>• “Num.” – Número</li> <li>• “Km” – Kilômetro</li> <li>• “Lote”</li> <li>• “Casa”</li> <li>• “Bloco”</li> </ul>
	<p>Quando preenchida, a Posição Determinante terá como preenchimento permitido:</p> <ul style="list-style-type: none"> <li>• S/N (com brancos à direita)</li> <li>• Números de 0 a 9 (com zeros à esquerda)</li> </ul> <p>Alfabeto de A a Z (com brancos à direita)</p>
	Quando preenchido, o Complemento deverá ter conteúdo alfanumérico
	O Tipo de Logradouro terá como preenchimento permitido um valor válido constante na Tabela de Tipos de Logradouro fornecida pela ECT. Vide Anexo IX.
	O Logradouro terá como preenchimento permitido pelo menos um caráter de A a Z ou número de 1 a 9 em seu conteúdo.
	<ul style="list-style-type: none"> <li>• Quando preenchido, o Bairro terá como preenchimento permitido pelo menos um caráter de A a Z ou número de 1 a 9 em seu conteúdo.</li> </ul>
	Quando algum dos componentes do Endereço estiver preenchido, obrigatoriamente deverão estar preenchidos todos os demais, com exceção do Complemento do Endereço
Telefone	<p>Quando preenchido, o Tipo de telefone terá como preenchimento permitido:</p> <ul style="list-style-type: none"> <li>• “1” – Residencial</li> <li>• “7” - Celular</li> </ul>
	Quando preenchido, o Número do telefone deverá ser numérico e poderá conter 8 ou 9 algarismos
	Quando preenchido, o DDD do telefone deverá conter números de 1 a 9
	Quando um dos componentes do Telefone estiver preenchido, os demais obrigatoriamente deverão estar preenchidos.
E-mail	<ul style="list-style-type: none"> <li>• Quando preenchido, obrigatoriamente deverá conter um e apenas um caractere “@”, não podendo este estar na primeira ou última posição do campo</li> </ul>
Caixa Postal	Quando preenchido, o Número da Caixa postal deverá ser numérico
	Quando preenchido, o CEP deverá existir na Tabela de CEP dos Correios.
	<ul style="list-style-type: none"> <li>• Quando um dos componentes da Caixa postal estiver preenchido, o outro obrigatoriamente deverá estar preenchido</li> </ul>
Vínculo Empregatício	Preenchimento obrigatório para cadastramento de PIS
	<p>Quando preenchido, o Tipo de Vínculo deverá ter como preenchimento permitido:</p> <ul style="list-style-type: none"> <li>• “59” – CNPJ</li> </ul>

Item	Condição
	"60" - CEI
	<p>Quando o Tipo de vínculo for "59", o campo CNPJ deverá:</p> <ul style="list-style-type: none"><li>• Conter um CNPJ</li><li>• Ser numérico e maior que zero</li><li>• Existir na Tabela de Pessoa Jurídica da CAIXA</li><li>• Ter o formato do número da inscrição (AB.CDE.FGH/IJKL-MN) compatível com o conteúdo preenchido no campo</li></ul> <p>Ter o DV validado</p>
	<p>Quando o Tipo de vínculo for "60", o campo CNPJ/CEI deverá:</p> <ul style="list-style-type: none"><li>• Conter um CEI</li><li>• Ser numérico e maior que zero</li><li>• Existir na base de dados do sistema</li><li>• Ter o formato do número da inscrição (AB.CDE.FGHIJ/LM, onde M é o DV) compatível com o conteúdo preenchido no campo</li></ul>
	<p>Quando preenchida, a Data de Vínculo deverá:</p> <ul style="list-style-type: none"><li>• Ser uma data válida (existente no calendário)</li><li>• Ser uma data menor ou igual à data corrente</li><li>• Ter ano maior que 1850</li><li>• Ser uma data maior que a data de nascimento</li><li>• Ter diferença com a data de nascimento maior ou igual a 14 anos</li></ul> <p>Ter diferença com a data corrente menor que 12 meses, se for rotina de Inclusão</p>
	<ul style="list-style-type: none"><li>• Quando um dos componentes do Vínculo estiver preenchido, os demais obrigatoriamente deverão estar preenchidos</li></ul>

## ANEXO IV - TABELA DE MENSAGENS DO SISTEMA

As mensagens são classificadas por Número, Gravidade de erro e Descrição.

Os domínios possíveis para gravidade de erro são: A – Arquivo/Lote rejeitado; G – Erro de sistema; I – Mensagem informativa; N – Dado rejeitado; O – Operação rejeitada; P – Validar perfil do usuário; Q – Dado apropriado com inconsistência e R – Registro rejeitado.

Número	Gravidade	Descrição	Ação	Registro/Posição/Campo
1021	R	Código origem inválido	Preencher com o código '000000000000000001'.	Registro: Código Origem Posição: 12 a 29
1030	R	Tipo operação inválido	Informar "I" – inclusão.	Registro: Conteúdo de Campo (Registro Detalhe) Posição: 54 a 233 Campo: 0902
1093	N	Data menor do que data corrente		Registro: Conteúdo do campo (header geral) Campo: 903
1108	R	Código município nascimento da pessoa inválido		
1118	N	Componente obrigatório do campo com erro ou não informado		
1119	R	Código de campo não previsto	Informar um código de campo válido, constante no Anexo I	Registro: Conteúdo de Campo (Registro Detalhe) Posição: 54 a 233
1120	R	Operação rejeitada pela crítica do lay-out padrão	Informar "I" – inclusão.	Registro: Conteúdo de Campo Posição: 54 a 233 Campo: 0902
1123	N	Componente não permitido do campo informado		
1124	N	Número do lay-out não numérico ou zerado		Registro: Conteúdo do campo (trailer geral) Campo: 908
1125	A	Volume para a Origem excede o limite máximo permitido	Reduzir quantidade de registros no arquivo	
1128	A	Total de municípios ou empresas informadas não confere	Preencher Quantidade correspondente ao Total de Empresas existentes no arquivo.	Registro: Conteúdo de Campo (Trailer Geral) Posição: 54 a 233 Campo: 0420
1130	A	Tipo de remessa inválido	Preencher com "O" - (original) ou "R" – (retificadora)	Registro: Conteúdo de Campo (Header Geral) Posição: 54 a 233 Campo: 0413
1147	R	Seqüencial de registro lógico não zerado para o campo 0902	O campo 0902 somente tem um seqüencial de registro lógico e deve ser igual a 000	Registro: Seqüencial de Registro Lógico Posição: 43 a 45
1148	R	Seqüencial de registro lógico fora de seqüência	Os seqüenciais de registro lógico devem ser em ordem crescente com início em 000.	Registro: Seqüencial de Registro Lógico Posição: 43 a 45
1150	R	Tipo de vínculo inválido		
1164	B	Preenchimento inválido. Informação não acatada.		
1202	I	Arquivo acatado para processamento, com erros restritivos	Avaliar nas demais linhas a mensagem com o erro específico.	

1203	I	Arquivo acatado para processamento, sem erros de crítica	Não há ação a ser realizada para essa mensagem.	
1204	A	Arquivo não compatível com o lay-out padrão do sistema	Avaliar o arquivo como um todo.	
1209	A	Código da Origem não numérico ou zerado	Preencher com o código "000000000000000001".	Registro: Código Origem Posição: 12 a 29
1210	A	Código da Origem não repetido em todos os registros do movimento	Repetir código origem em todos os registros físicos (linha) do movimento.	Registro: Código Origem
1211	R	Código de Campo obrigatório não informado	Preencher conforme Anexo I.	Registro: Conteúdo de Campo Posição: 54 a 233
1212	R	Código de Município inválido (não existente na CAIXA)	Preencher com município válido, conforme tabela IBGE.	Registro: Conteúdo de Campo (Header Geral) Posição: 54 a 233 Campo: 0416
1213	N	Código de Município não numérico	Preencher com município válido, conforme tabela IBGE.	Registro: Conteúdo de Campo (Header Geral) Posição: 54 a 233 Campo: 0416
1214	A	Código do Campo inválido	Preencher com Cód. de Campo conforme Anexo I da cartilha de Instruções para Envio de Arquivo pelas Empresas	Registro: Código do campo Posição: 46 a 49
1215	A	Código do Campo não numérico ou zerado	Preencher campo com conteúdo numérico maior que zero	Registro: Código do campo Posição: 46 a 49
1216	A	Conjunto de parâmetros do Processo vigente na data do movimento não encontrado	Reenviar o arquivo no dia seguinte.	
1221	R	Conteúdo do campo não informado	Preencher conteúdo de acordo com o Código de Campo informado.	Registro: Conteúdo de Campo Posição: 54 a 233
1222	A	Dados de Retorno do Processamento preenchidos	Preencher com zeros	Registro: Retorno de Processamento (Código) Posição: 277 a 280
1223	R	Data abaixo do limite mínimo (1850)	O ano informado na data deverá ser maior que 1850.	Registro: Conteúdo de Campo (Header Geral) Posição: 54 a 233 Campo: 0197, 0391, 0292
1224	N	Data abaixo do limite mínimo (1850)	O ano informado na data deverá ser maior que 1850.	Registro: Conteúdo de Campo (Header Geral) Posição: 54 a 233 Campo: 0372, 0373, 0374, 0375, 0376, 0416, 0815, 0866
1225	O	Data de Admissão inválida para essa operação (cadastramento de NIS).	A data de admissão deve estar entre a data atual menos 365 dias ou entre até 30 dias a data de hoje. (Novo empregado – cadastramento de NIS)	Registro: Conteúdo de Campo (Registro Detalhe) Posição: 54 a 233 Campo: 0292
1226	A	Data de Remessa inválida	Preencher data no formato	Registro: Conteúdo de Campo



			DDMMAAAA.	(Header Geral) Posição: 54 a 233 Campo: 0903
1227	A	Data de Remessa não informada	Informar data do envio do arquivo no formato DDMMAAAA	Registro: Conteúdo de Campo (Header Geral) Posição: 54 a 233 Campo: 0829
1228	R	Data Inválida, Inexistente no calendário	Preencher com data válida no formato DDMMAAAA.	Registro: Conteúdo de Campo (Registro Detalhe) Posição: 54 a 233 Campo: 0197; 0391; 0292; 0909
1229	N	Data Inválida, Inexistente no calendário	Preencher com data válida no formato DDMMAAAA	Registro: Conteúdo de Campo (Registro Detalhe) Posição: 54 a 233 Campo: 0372, 0373, 0374, 0375, 0376, 0377, 0416, 0815, 0866
1230	R	Data maior que a data corrente	Informar data válida no formato DDMMAAAA maior ou igual à data corrente.	Registro: Conteúdo de Campo (Registro Detalhe) Posição: 54 a 233 Campo: 0197; 0391; 0292; 0909
1231	N	Data maior que a data corrente	Informar data válida no formato DDMMAAAA maior ou igual à data corrente.	Registro: Conteúdo de Campo (Registro Detalhe) Posição: 54 a 233 Campo: 0197; 0391; 0292; 0909
1232	R	Data menor que a data de nascimento	Informar data maior que a data do nascimento.	Registro: Conteúdo de Campo (Registro Detalhe) Posição: 54 a 233 Campo: 0292, 0391
1233	N	Data de emissão da identidade menor que a data de nascimento	Informar data maior que a data do nascimento.	Registro: Conteúdo de Campo Posição: 54 a 233 Campo: 0815, 0416, 0372, 0374, 0375, 0376, 0866, 0377, 0373
1234	R	Diferença entre a Data de Nascimento e a Data de Admissão menor que 14 anos	A diferença entre a data de admissão e a data de nascimento não pode ser inferior a 14 anos.	Registro: Conteúdo de Campo (Registro Detalhe) Posição: 54 a 233 Campo: 0292
1235	R	Campo obrigatório não informado	Informar todos os campos obrigatórios.	Registro: Conteúdo de Campo Posição: 54 a 233
1236	R	DV do NIS informado inválido	Preencher com NIS válido.	Registro: NIS Posição: 30 a 40
1237	A	Erro de estrutura. Ver códigos de retorno dos Registros	Ver códigos de retorno dos Registros. Ex: verificar o que compõe a estrutura simplificada e a completa.	
1239	A	Flag do Campo com conteúdo inválido	Preencher campo com conteúdo "00"	Registro: Flag de Campo Posição: 52 a 53
1240	A	Flag do Campo no Header Geral preenchido	Preencher campo com conteúdo "00"	Registro: Flag de Campo Posição: 52 a 53
1242	A	Flag do Campo no Trailer Geral preenchido	Preencher campo com conteúdo "00"	Registro: Flag de Campo Posição: 52 a 53
1244	R	Flag do Campo repetido	Verificar a coluna flag na linha onde foi apresentada essa	

			mensagem	
1245	R	Flags do Campo incompatíveis entre si	No arquivo da empresa, o conteúdo da coluna Flag deve ser sempre 00.	
1246	A	Header Geral e Trailer Geral não informados	O arquivo deverá constar obrigatoriamente de Tipo de Registro Lógico "00" (Header Geral) e "99" (Trailer Geral)	Registro: Tipo de Registro Lógico Posição: 41 a 42
1247	A	Header Geral fora de ordem	O Header Geral deve ser o primeiro registro lógico do movimento.	Registro: Tipo de Registro Lógico Posição: 41 a 42
1249	A	Header Geral não informado	Informar Tipo de Registro Lógico "00" (Header Geral)	Registro: Tipo de Registro Lógico Posição: 41 a 42
1250	A	Header Geral não único no movimento	O Header Geral deve único no movimento.	Registro: Tipo de Registro Lógico Posição: 41 a 42
1255	R	Informação de NIS não permitida para operação de Inclusão.		
1257	A	Movimento sem registros (vazio)	O arquivo está vazio. Deverá ser enviado com algum registro.	
1258	R	Múltiplas ocorrências para o documento não permitida		
1259	R	Multiplicidade de documento base para localização não permitida	O mesmo documento consta em mais de um registro. Eliminar duplicidade.	Registro: Conteúdo de Campo Posição: 54 a 233  Campo: 0370, 0371, 0372, 0373, 0374, 0375, 0376, 0416, 0866
1261	R	Multiplicidade de registros não permitida	O arquivo consta mais de uma vez do mesmo registro, a mesma pessoa. Pode ser no mesmo arquivo ou em outro enviado no mesmo dia. Eliminar duplicidade.	Registro: Conteúdo de Campo Posição: 54 a 233
1263	R	Nenhum documento informado	Para o cadastramento de inscrição PIS, é obrigatório informar CPF e CTPS	Registro: Conteúdo de Campo Posição: 54 a 233  Campo: 0370 e 0373
1266	A	Nenhum registro Detalhe informado	Informar Tipo de Registro Lógico "02"	Registro: Tipo de Registro Lógico Posição: 41 a 42
1272	A	NIS não zerado	Preencher com conteúdo "000000000000".	Registro: NIS (Header Geral e/ou Parcial) Posição: 30 a 40
1273	A	NIS diferente 99999999999	Preencher com conteúdo "99999999999"	Registro: NIS (Trailer Geral e/ou Parcial) Posição: 30 a 40
1274	A	NIS preenchido com conteúdo não numérico	Preencher campo com conteúdo numérico.	Registro: NIS / Conteúdo de Campo Posição: 30 a 40 / 54 a 233  Campo: 0418
1275	Q	Nome abreviado	Não pode conter nome abreviado (com uma letra entre duas palavras, exceto a letra "E")	Registro: Conteúdo de Campo Posição: 54 a 233  Campo: 0195, 0200, 0199
1276	R	Nome com apenas uma letra	Não pode conter apenas uma letra no primeiro ou no último nome	Registro: Conteúdo de Campo Posição: 54 a 233

				Campo: 0195, 0200, 0199
1277	R	Nome com mais de três letras repetidas em sequência	Não pode conter três caracteres iguais e consecutivos numa das partes do nome	Registro: Conteúdo de Campo Posição: 54 a 233 Campo: 0195, 0200, 0199
1279	R	Nome composto de uma única palavra	Não pode conter apenas uma única palavra	Registro: Conteúdo de Campo Posição: 54 a 233 Campo: 0195, 0200, 0199
1281	R	Nome contém expressão não permitida	Não pode conter as expressões: não informado(a); não cadastrado(a); inexistente; omitido(a); a declarar; não declarado(a); não consta; não preenchido(a)	Registro: Conteúdo de Campo Posição: 54 a 233 Campo: 0195, 0200, 0199
1282	R	Nome contém palavra com mais de 20 letras	Não pode conter palavra com mais de 20 letras	Registro: Conteúdo de Campo Posição: 54 a 233 Campo: 0195, 0200, 0199
1285	A	Nome Fantasia não informado		
1286	R	Nome impróprio	Não pode conter Nome impróprio	Registro: Conteúdo de Campo Posição: 54 a 233 Campo: 0195, 0200, 0199
1288	A	Número de Ordem Física do Registro contém falhas ou repetições	Preencher campo em ordem ascendente a partir de número de ordem do registro físico anterior, devendo obrigatoriamente iniciar por "00000000001".	Registro: Num. Ordem Física de Registro Posição: 1 a 11
1289	A	Número de Ordem Física do Registro não numérico ou zerado	Preencher campo com conteúdo numérico e maior que zero.	Registro: Num. Ordem Física de Registro Posição: 1 a 11
1296	O	Operação informada não permitida para o processo	Informar "I" – inclusão	Registro: Conteúdo de Campo (Registro Detalhe) Posição: 54 a 233 Campo: 0902
1297	R	Preenchimento inválido	Preencher com informação válida conforme normas de preenchimento do campo	Registro: Conteúdo de Campo Posição: 54 a 233 Campos: 0902 e 0911
1298	N	Preenchimento inválido. Informação não acatada	Preencher com informação válida conforme normas de preenchimento do campo	Registro: Conteúdo de Campo Posição: 54 a 233 Campo: 0206, 0008, 0389, 0370, 0372, 0374, 0375, 0376, 0866, 0373, 0371, 0377, 0911, 0809, 0810, 0938, 0292.
1299	R	Preenchimento obrigatório	Informar campos obrigatórios.	Registro: Conteúdo de Campo Posição: 54 a 233 Campo: 0370, 0373, 0387, 0390, 0391, 0401
1300	R	Primeira/última palavra do nome com apenas uma letra	+	Registro: Conteúdo de Campo Posição: 54 a 233 Campo: 0195, 0200, 0199
1302	R	Primeiro Seqüencial do Campo não zerado	Preencher com conteúdo numérico iniciando em zero a cada novo conjunto de componentes de dados	Registro: Seqüencial do Campo Posição: 50 a 51
1303	A	Processo inativo ou com pendências que impedem seu processamento	Preencher com código de processo 0003.	Registro: Conteúdo de Campo (header geral) Posição: 54 a 233 Cód. Campo: 0913
1304	A	Processo não cadastrado na	Preencher com código de	Registro: Conteúdo de Campo

		base do sistema	processo 0003.	(header geral) Posição: 54 a 233 Cód. Campo: 0913
1306	Q	Registro acatado para processamento, com erros restritivos	Algumas informações da pessoa não foram acatadas (dados não obrigatórios), porém o NIS foi gerado. Verificar o erro nas demais linhas referentes a essa pessoa.	
1307	I	Operação realizada com sucesso!	Não há ação a ser realizada para essa mensagem.	
1308	R	Registro com erro impeditivo.	Verifique os códigos de retorno dos campos.	
1310	A	Seqüencial do Campo com repetição	Preencher com conteúdo numérico em ordem ascendente iniciando em zero a cada novo conjunto de componentes de dados (campo).	Registro: Seqüencial do Campo Posição: 50 a 51
1311	A	Seqüencial do Campo em branco	Preencher campo com conteúdo numérico.	Registro: Seqüencial do Campo Posição: 50 a 51
1312	A	Seqüencial do Campo fora de ordem	Preencher com conteúdo numérico em ordem ascendente iniciando em zero a cada novo conjunto de componentes de dados (campo).	Registro: Seqüencial do Campo Posição: 50 a 51
1313	A	Seqüencial do Campo inválido	Preencher com conteúdo numérico em ordem ascendente iniciando em zero a cada novo conjunto de componentes de dados (campo).	Registro: Seqüencial do Campo Posição: 50 a 51
1314	A	Seqüencial do Campo não numérico	Preencher campo com conteúdo numérico.	Registro: Seqüencial do Campo Posição: 50 a 51
1315	A	Seqüencial do Registro Lógico não numérico	Preencher campo com conteúdo numérico.	Registro: Seqüencial do Registro Lógico Posição: 43 a 45
1317	A	Tipo de Arquivo informado inválido	Preencher com "C"	Registro: Conteúdo de Campo (Header Geral) Posição: 54 a 233 Campo: 0900
1318	A	Tipo de Arquivo não informado	Preencher com "C"	Registro: Conteúdo de Campo (Header Geral) Posição: 54 a 233 Campo: 0900
1320	R	Trailer Geral fora de ordem	O Trailer Geral deve ser o último registro lógico do movimento	Registro: Tipo de Registro Lógico Posição: 41 a 42
1322	A	Trailer Geral não informado	Informar Tipo de Registro Lógico "99 – Trailer Geral".	Registro: Tipo de Registro Lógico Posição: 41 a 42
1323	A	Trailer Geral não único no movimento	O Trailer Geral deve ser único no movimento	Registro: Tipo de Registro Lógico Posição: 41 a 42
1329	G	Erro grave de sistema na crítica de dados da pessoa natural.	Verifique os códigos de retorno dos campos.	
1333	R	Tipo de operação inválida	Verificar o campo 0902. Deve conter a informação "I", conforme anexo I.	Registro: Conteúdo de Campo Posição: 54 a 233 Campo: 0902
1346	R	CNPJ/CEI inexistente	Preencher com CNPJ/CEI válido.	Posição: 54 a 233

				Campo: 0378
1358	O	NIS informado inativo na base de dados	Se informado no registro NIS, verificar o número válido em NIS Ativo/Retorno de Processamento. Se informado no campo NIS Atendente, informar número ativo.	Registro: NIS / Conteúdo de Campo Posição: 54 a 233  Campo: 0418
1371	A	Conteúdo do campo inválido.	Verificar as críticas do sistema para o campo onde a mensagem foi apresentada. Anexo I e III.	Registro: Conteúdo de Campo  Posição: 54 a 233
1373	A	Tipo de registro incompatível com o Tipo de arquivo	Preencher campo com tipo de registro lógico válido.	Registro: Tipo de Registro Lógico Posição: 41 a 42
1377	A	NIS informado não existe na base de dados		
1390	R	Operação não acatada. Dados informados divergentes dos dados constantes na Receita Federal	Inserir os dados conforme encontra-se na Receita Federal. Acertar na base que está errada.	Registro: Conteúdo de Campo  Posição: 54 a 233
1391	R	Operação não acatada. CPF cancelado na Receita Federal	Verificar CPF.	Registro: Conteúdo de Campo  Posição: 54 a 233
1392	N	Os dados informados não condizem com os dados constantes na Receita Federal, CPF não acatado	Inserir os dados conforme encontra-se na Receita Federal.	Registro: Conteúdo de Campo  Posição: 54 a 233
1393	N	Informação não acatada. CPF cancelado na Receita Federal	Verificar CPF.	Registro: Conteúdo de Campo Posição: 54 a 233
1396	N	Data informada superior ao limite legal	A data futura deve estar entre a data atual e 30 dias posteriores.	Registro: Conteúdo de Campo Posição: 54 a 233
1397	N	Vínculo inválido: CNPJ informado está baixado na Receita Federal	Verificar CNPJ.	
1404	I	Inscrição Localizada	Empregado já cadastrado no NIS	
1413	R	Os dados informados não condizem com os dados constantes na Receita Federal. Operação não acatada devido CPF ser documento obrigatório	Verificar se dados do empregado estão conforme SRF	
1414	R	CPF cancelado na Receita Federal. Operação não acatada devido CPF ser documento obrigatório	Empregado deve regularizar situação na SRF	
1415	R	Inscrição Localizada. Existe informação de óbito registrada para a pessoa.	Houve óbito informado pela Previdência Social	
1420	Q	Registro acatado para processamento com erro restritivo. Inscrição Localizada. Existe informação de óbito registrada para a pessoa.	Houve óbito informado pela Previdência Social	

## ANEXO V – TABELA ÓRGÃO EMISSOR

		Órgãos emissores	
COD_EXT	SIGLA		DESCRICAO
10	SSP		SECRETARIA DE SEGURANCA PUBLICA
20	TRE		TRIBUNAL REGIONAL ELEITORAL
21	EXT		EXTERIOR
30	DRT		DELEGACIA REGIONAL DO TRABALHO
40	M MILITAR		MINISTERIOS MILITARES
41	MIN AER		MINISTERIO DA AERONAUTICA
42	MIN EXER		MINISTERIO DO EXERCITO
43	MIN MAR		MINISTERIO DA MARINHA
44	DPF		DEPARTAMENTO DE POLICIA FEDERAL
56	INSS		INSTITUTO NACIONAL DE SEGURIDADE SOCIAL
57	SRF		SECRETARIA DA RECEITA FEDERAL
60	CLASSISTAS		ORGAOS CLASSISTAS
61	CRA		CONSELHO REGIONAL DE ADMINISTRACAO
62	CRAS		CONSELHO REGIONAL DE ASSISTENCIA SOCIAL
63	CRB		CONSELHO REGIONAL DE BIBLIOTECONOMIA
64	CRC		CONSELHO REGIONAL DE CONTABILIDADE
65	CRECI		CONSELHO REGIONAL DE CORRETORES DE IMOVEIS
66	COREN		CONSELHO REGIONAL DE ENFERMAGEM
67	CREA		CONSELHO REGIONAL DE ENGENHARIA, ARQUITETURA E AGR
68	CONRE		CONSELHO REGIONAL DE ESTATISTICA
69	CRF		CONSELHO REGIONAL DE FARMACIA
70	CREFITO		CONSELHO REGIONAL DE FISIOTERAPIA E TERAPIA OCUPAC
71	CRM		CONSELHO REGIONAL DE MEDICINA
72	CRMV		CONSELHO REGIONAL DE MEDICINA VETERINARIA
73	OMB		ORDEM DOS MUSICOS DO BRASIL
74	CRN		CONSELHO REGIONAL DE NUTRICAO
75	CRO		CONSELHO REGIONAL DE ODONTOLOGIA
76	CONRERP		CONSELHO REGIONAL DE RELACOES PUBLICAS
77	CRP		CONSELHO REGIONAL DE PSICOLOGIA
78	CRQ		CONSELHO REGIONAL DE QUIMICA
79	CORE		CONSELHO REGIONAL DE REPRESENTANTES COMERCIAIS
80	OAB		ORDEM DOS ADVOGADOS DO BRASIL
81	OE		OUTROS EMISSORES
82	DOC ESTR		DOCUMENTO DE ESTRANGEIRO
83	CRE		CONSELHO REGIONAL DE ECONOMIA
91	REG CIVIL		CARTORIO DE REGISTRO CIVIL E DAS PESSOAS NATURAIS
98	DE DE TR PA AN RT AM EN TO NA CIO NA L		

		Órgãos emissores	
COD_EXT	SIGLA	DESCRICAÇÃO	
DE			
TR			
AN			
SIT			
O			

## ANEXO VI – TABELA TIPO LOGRADOURO

TIPO LOGRADOURO		TIPO LOGRADOURO		TIPO LOGRADOURO	
SIGLA	DESCRICAO	SIGLA	DESCRICAO	SIGLA	DESCRICAO
A	AREA	ESI	ESTRADA VICINAL	PSP	PASSAGEM DE PED
A V	AREA VERDE	ESL	ESTRADA DE LIGA	PSS	PASSAGEM SUBTER
AC	ACESSO	ESM	ESTRADA MUNICIP	PTE	PONTE
ACA	ACAMPAMENTO	ESP	ESPLANADA	PTO	PORTO
ACL	ACESSO LOCAL	ESS	ESTRADA DE SERV	Q	QUADRA
AD	ADRO	EST	ESTRADA	QTA	QUINTA
AE	AREA ESPECIAL	ESV	ESTRADA VELHA	QTS	QUINTAS
AER	AEROPORTO	ETA	ESTRADA ANTIGA	R	RUA
AL	ALAMEDA	ETC	ESTACAO	R I	RUA INTEGRACAO
AMD	AVENIDA MARGINA	ETD	ESTADIO	R L	RUA DE LIGACAO
AME	AVENIDA MARGINA	ETN	ESTANCIA	R P	RUA PARTICULAR
AN	ANEL VIARIO	ETP	ESTRADA PARTICU	R V	RUA VELHA
ANT	ANTIGA ESTRADA	ETT	ESTACIONAMENTO	RAM	RAMAL
ART	ARTERIA	EVA	EVANGELICA	RCR	RECREIO
AT	ALTO	EVD	ELEVADA	REC	RECANTO
ATL	ATALHO	EX	EIXO INDUSTRIAL	RER	RETIRO
AV	AVENIDA	FAV	FAVELA	RES	RESIDENCIAL
AVC	AVENIDA CONTORN	FAZ	FAZENDA	RET	RETA
AVM	AVENIDA MARGINA	FER	FERROVIA	RLA	RUELA
AVV	AVENIDA VELHA	FNT	FONTE	RMP	RAMPA
BAL	BALNEARIO	FRA	FEIRA	ROA	RODO ANEL
BC	BECO	FTE	FORTE	ROD	RODOVIA
BCO	BURACO	GAL	GALERIA	ROT	ROTULA
BEL	BELVEDERE	GJA	GRANJA	RPE	RUA DE PEDESTRE
BL	BLOCO	HAB	NUCLEO HABITACI	RPR	MARGEM
BLO	BALAO	IA	ILHA	RTN	RETORNO
BLS	BLOCOS	IND	INDETERMINADO	RTT	ROTATORIA
BLV	BULEVAR	IOA	ILHOTA	SEG	SEGUNDA AVENIDA
BSQ	BOSQUE	JD	JARDIM	SIT	SITIO
BVD	BOULEVARD	JDE	JARDINETE	SRV	SERVIDAO
BX	BAIXA	LD	LADEIRA	ST	SETOR
C	CAIS	LG	LAGO	SUB	SUBIDA
CAL	CALCADA	LGA	LAGOA	TCH	TRINCHEIRA
CAM	CAMINHO	LOT	LOTEAMENTO	TER	TERMINAL
CAN	CANAL	LRG	LARGO	TR	TRECHO
CH	CHACARA	LT	LOTE	TRV	TREVO
CHA	CHAPADAO	MER	MERCADO	TUN	TUNEL
CIC	CICLOVIA	MNA	MARINA	TV	TRAVESSA
CIR	CIRCULAR	MOD	MODULO	TVP	TRAVESSA PARTIC
CJ	CONJUNTO	MRG	PROJECAO	TVV	TRAVESSA VELHA
CJM	CONJUNTO MUTIRA	MRO	MORRO	UNI	UNIDADE
CMP	COMPLEXO VIARIO	MTE	MONTE	V	VIA
COL	COLONIA	NUC	NUCLEO	V C	VIA COLETORA
COM	COMUNIDADE	NUR	NUCLEO RURAL	V L	VIA LOCAL
CON	CONDOMINIO	OUT	OUTEIRO	VAC	VIA DE ACESSO
COR	CORREDOR	PAR	PARALELA	VAL	VALA
CPO	CAMPO	PAS	PASSEIO	VCO	VIA COSTEIRA
CRG	CORREGO	PAT	PATIO	VD	VIADUTO
CTN	CONTORNO	PC	PRACA	V-E	VIA EXPRESSA
DSC	DESCIDA	PCE	PRACA DE ESPORT	VER	VEREDA
DSV	DESVIO	PDA	PARADA	VEV	VIA ELEVADO
DT	DISTRITO	PDO	PARADOURO	VL	VILA
EB	ENTRE BLOCO	PNT	PONTA	VLA	VIELA
EIM	ESTRADA INTERMU	PR	PRAIA	VLE	VALE
ENS	ENSEADA	PRL	PROLONGAMENTO	VLT	VIA LITORANEA
ENT	ENTRADA PARTICU	PRM	PARQUE MUNICIPA	V-P	VIA DE PEDESTRE
EQ	ENTRE QUADRA	PRQ	PARQUE	VPE	VIA DE PEDESTRE
ESC	ESCALA	PRR	PARQUE RESIDENC	VRT	VARIANTE
ESD	ESCADARIA	PSA	PASSARELA	ZIG	ZIGUE-ZAGUE
ESE	ESTRADA ESTADUA	PSG	PASSAGEM		



## ANEXO VII – MENSAGENS DO ESOCIAL

<b>Divergência Identificada</b>	<b>Mensagem</b>	<b>Orientação</b>
<b>NIS com Data de Nascimento divergente / sem data de nascimento.</b>	A data de nascimento informada é diferente da existente ou não consta no Cadastro da CAIXA.	Verifique os dados digitados ou a empresa deverá acessar o Cadastro NIS Empresa e informar os dados do empregado para pesquisa e consequente atualização ou o empregado deverá corrigir ou inserir a data de nascimento numa agência da CAIXA.
	A data de nascimento informada é diferente da existente ou não consta no Cadastro do Banco do Brasil.	Verifique os dados digitados ou dirija-se a uma agência do Banco do Brasil.
	A data de nascimento informada é diferente da existente ou não consta no Cadastro do INSS	Verifique os dados digitados ou ligue para 135 e agende seu atendimento em uma Agência da Previdência Social.
<b>NIS sem CPF/com CPF divergente.</b>	O número de CPF informado é diferente do existente ou não consta no Cadastro da CAIXA.	Verifique os dados digitados ou a empresa deverá acessar o Cadastro NIS Empresa e informar os dados do empregado para pesquisa e consequente atualização ou o empregado deverá corrigir ou inserir o CPF numa agência da CAIXA.
	O número de CPF informado é diferente do existente ou não consta no Cadastro do Banco do Brasil.	Verifique os dados digitados ou dirija-se a uma agência do Banco do Brasil.
	O número de CPF informado é diferente do existente ou não consta no Cadastro do INSS.	Verifique os dados digitados ou ligue para 135 e agende seu atendimento em uma Agência da Previdência Social.
<b>NIS com informação de óbito</b>	O número de NIS (NIT/PIS/PASEP) informado está inconsistente no Cadastro do INSS.	Verifique os dados digitados ou ligue para 135 e agende seu atendimento em uma Agência da Previdência Social.
<b>NIS inconsistente (Superposição de Dados, Faixa Ofício)</b>		
<b>NIS inexistente</b>	Número de NIS (NIT/PIS/PASEP) informado não cadastrado.	Verifique os dados digitados ou a empresa deverá efetuar o cadastramento através do Cadastro NIS Empresa informando os dados do empregado.
		Verifique os dados digitados ou dirija-se a uma agência do Banco do Brasil.
		Verifique os dados digitados ou ligue para 135 e agende seu atendimento em uma Agência da Previdência Social.
<b>NIS inconsistente (Faixa Crítica, Indeterminado)</b>	Número de NIS (NIT/PIS/PASEP) informado não cadastrado.	Verifique os dados digitados ou dirija-se a uma agência CAIXA.
		Verifique os dados digitados ou dirija-se a uma agência do Banco do Brasil.
		Verifique os dados digitados ou ligue para 135 e agende seu atendimento em uma Agência da Previdência Social.
<b>CPF NULO OU CANCELADO</b>	O CPF informado é NULO ou CANCELADO.	<a href="#">Dirija-se a uma unidade da Receita Federal. Localize uma unidade da RFB mais próxima.</a>
<b>CPF SUSPENSO</b>	O CPF informado está SUSPENSO.	<a href="#">Acesse o site da Receita Federal e regularize o CPF Suspenso.</a>
<b>CPF inexistente</b>	Número de CPF informado não cadastrado.	Verifique os dados digitados ou dirija-se a uma agência do Banco do Brasil, Caixa ou Correios.

<b>Divergência Identificada</b>	<b>Mensagem</b>	<b>Orientação</b>
<b>CPF com DN divergente do informado</b>	A data de nascimento informada é diferente da existente no Cadastro CPF.	Verifique os dados digitados ou dirija-se a uma agência do Banco do Brasil, CAIXA ou Correios.
<b>CPF sem DN</b>	A data de nascimento informada é diferente da existente no Cadastro CPF.	Verifique os dados digitados ou dirija-se a uma agência do Banco do Brasil, CAIXA ou Correios.
<b>CPF com NOME divergente do informado</b>	O nome informado é diferente do existente no Cadastro CPF: "retornar o nome da base de CPF"	Verifique os dados digitados ou dirija-se a uma agência do Banco do Brasil, CAIXA ou Correios.